



ТЕРРИТОРИАЛЬНЫЙ ОРГАН
ФЕДЕРАЛЬНОЙ СЛУЖБЫ
ГОСУДАРСТВЕННОЙ СТАТИСТИКИ
ПО РЕСПУБЛИКЕ КОМИ

Оперативные данные по строительству в Республике Коми



январь – июнь 2022 года



ТЕРРИТОРИАЛЬНЫЙ ОРГАН
ФЕДЕРАЛЬНОЙ СЛУЖБЫ
ГОСУДАРСТВЕННОЙ СТАТИСТИКИ
ПО РЕСПУБЛИКЕ КОМИ

Оперативные данные по строительству в Республике Коми

Комистат

январь — июнь 2022 года

- 01 Динамика объема работ, выполненных по виду деятельности «Строительство»
- 02 Ввод в действие жилых домов - всего
- 03 Ввод в действие жилья населением
- 04 Ввод жилья по муниципальным образованиям
- 05 Ввод в действие мощностей и объектов



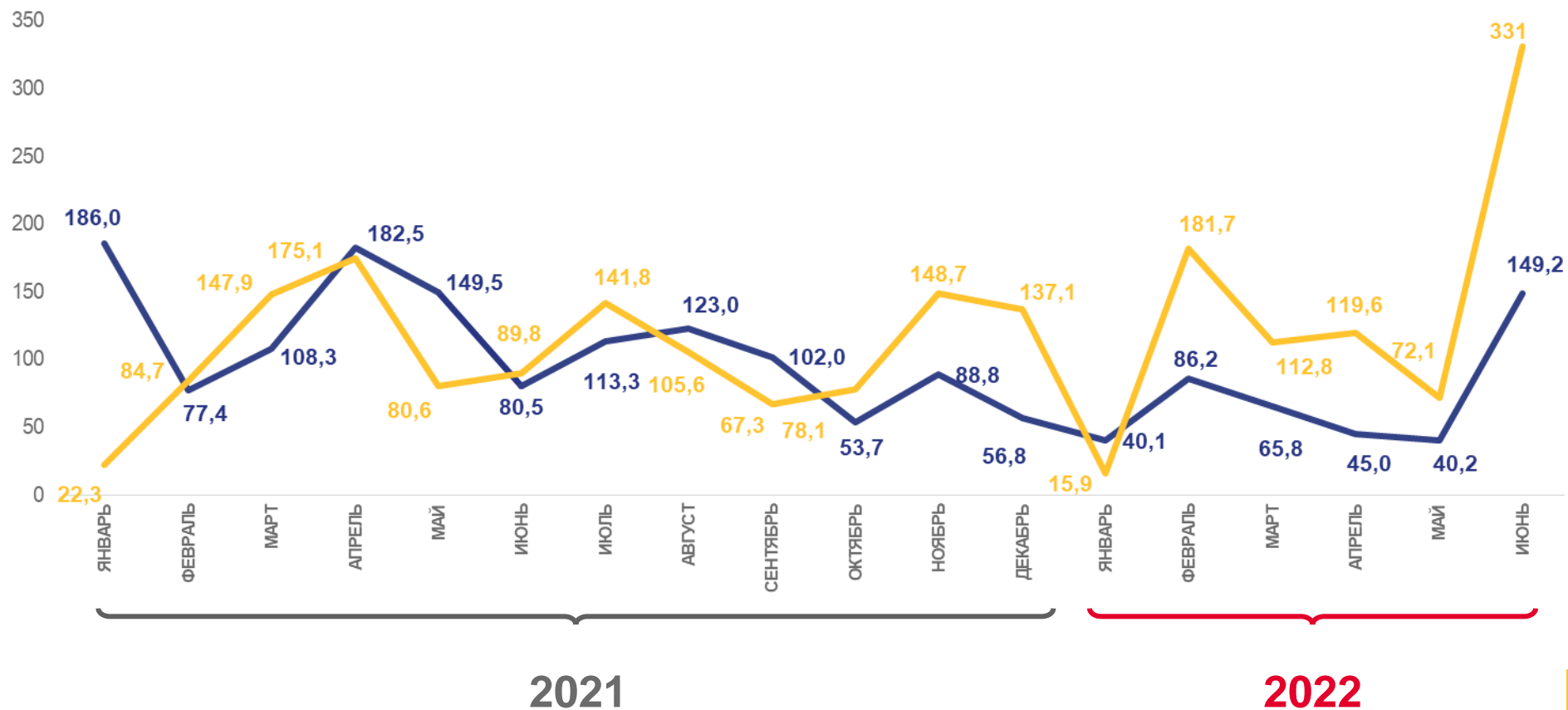


ДИНАМИКА ОБЪЕМА РАБОТ, ВЫПОЛНЕННЫХ ПО ВИДУ ДЕЯТЕЛЬНОСТИ «СТРОИТЕЛЬСТВО»

В СОПОСТАВИМЫХ ЦЕНАХ

Январь-июнь 2022 г.
в % к январю-июню
2021 г.

69,9



 В % к предыдущему месяцу

 В % к соответствующему месяцу предыдущего года





ВВОД В ДЕЙСТВИЕ ЖИЛЫХ ДОМОВ – ВСЕГО

ТЫСЯЧ КВАДРАТНЫХ МЕТРОВ ОБЩЕЙ ПЛОЩАДИ ЖИЛЫХ ПОМЕЩЕНИЙ

Январь-июнь 2022 г.

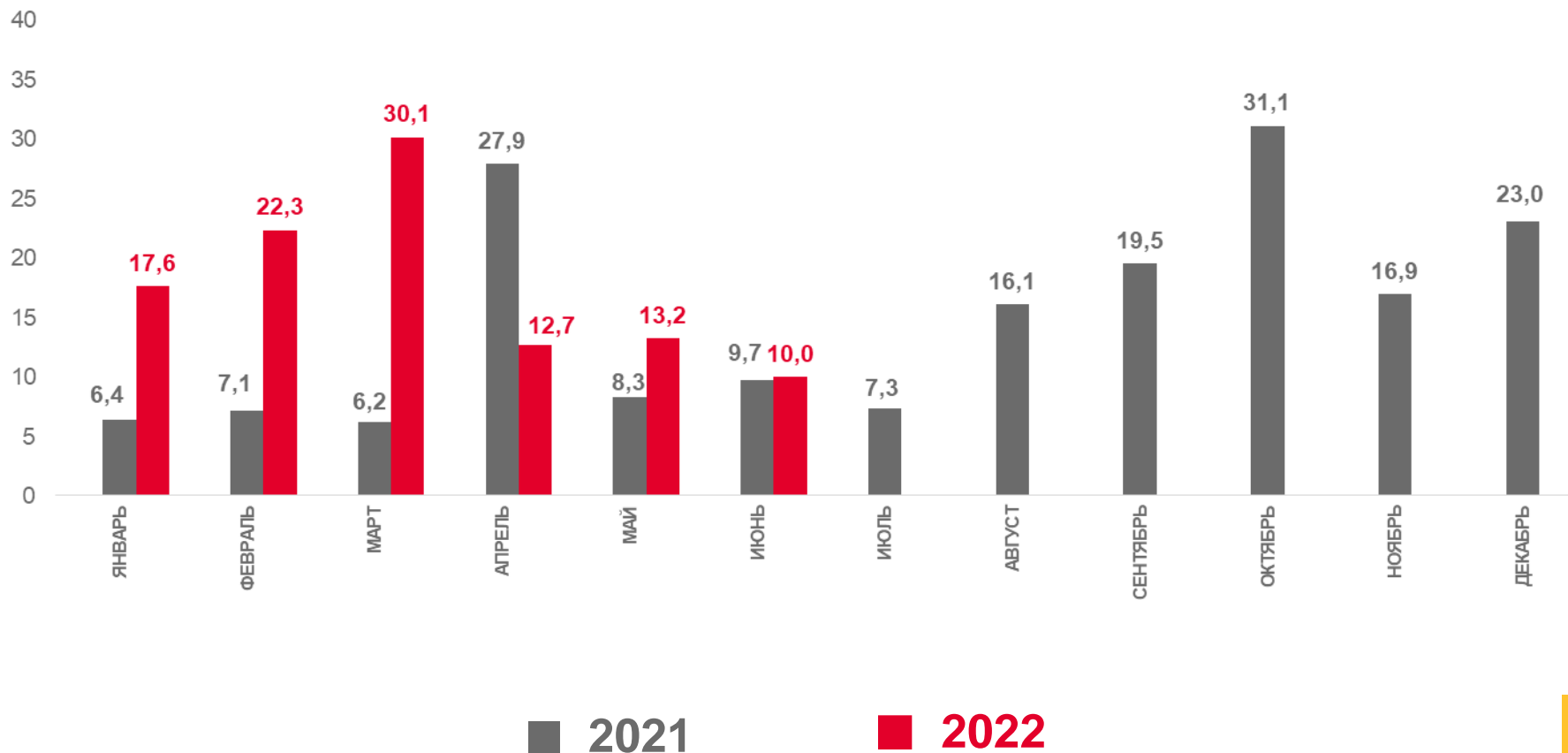
105,9 ТЫС М²

общей площади жилых помещений

161,5 %

изменение к январю-июню 2021 г.

1 336 квартир





ВВОД ЖИЛЬЯ НАСЕЛЕНИЕМ

ТЫСЯЧ КВАДРАТНЫХ МЕТРОВ ОБЩЕЙ ПЛОЩАДИ ЖИЛЫХ ПОМЕЩЕНИЙ

Январь-июнь 2022 г.

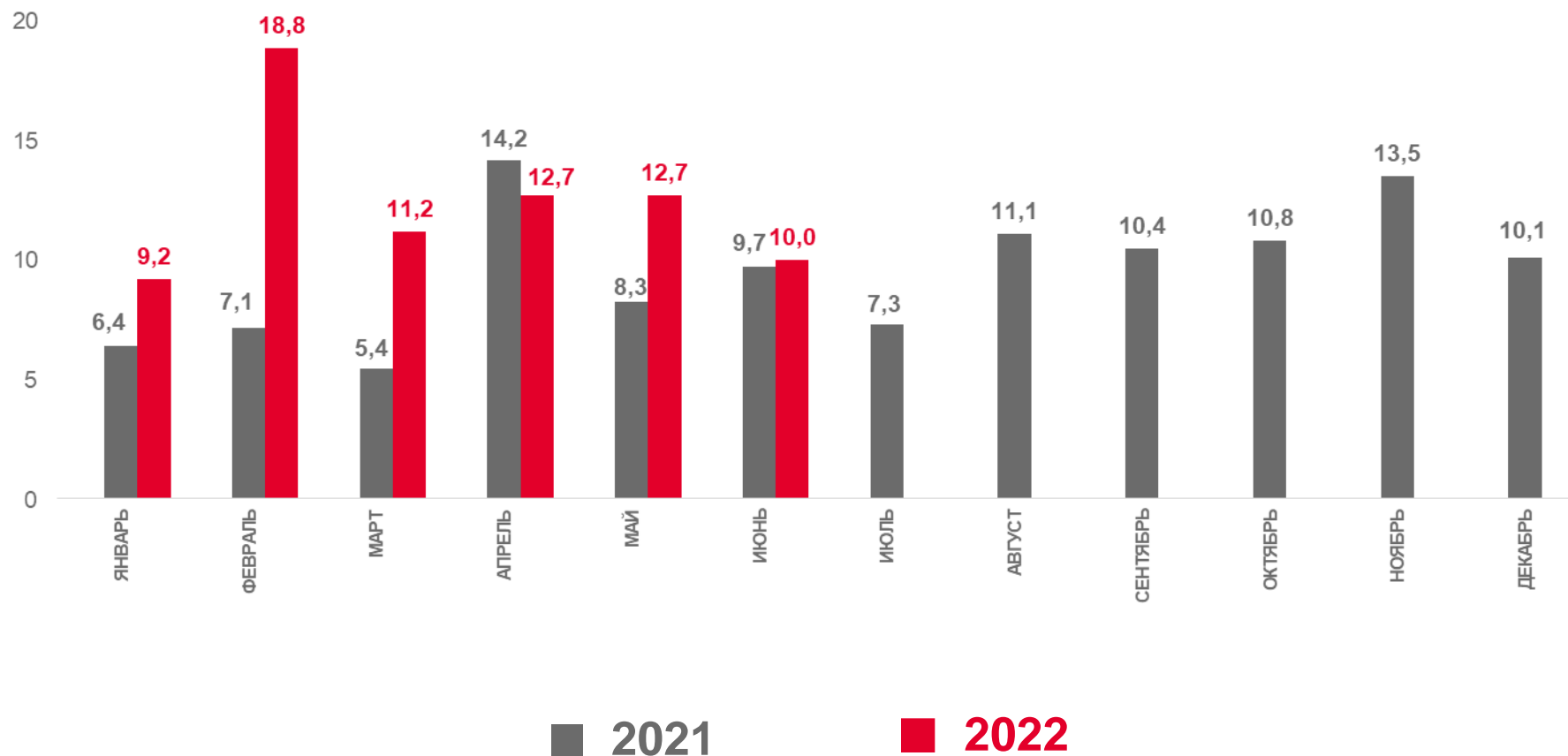
74,5 тыс м²

общей площади жилых помещений

145,8 %

изменение к январю-июню 2021 г.

665 квартир

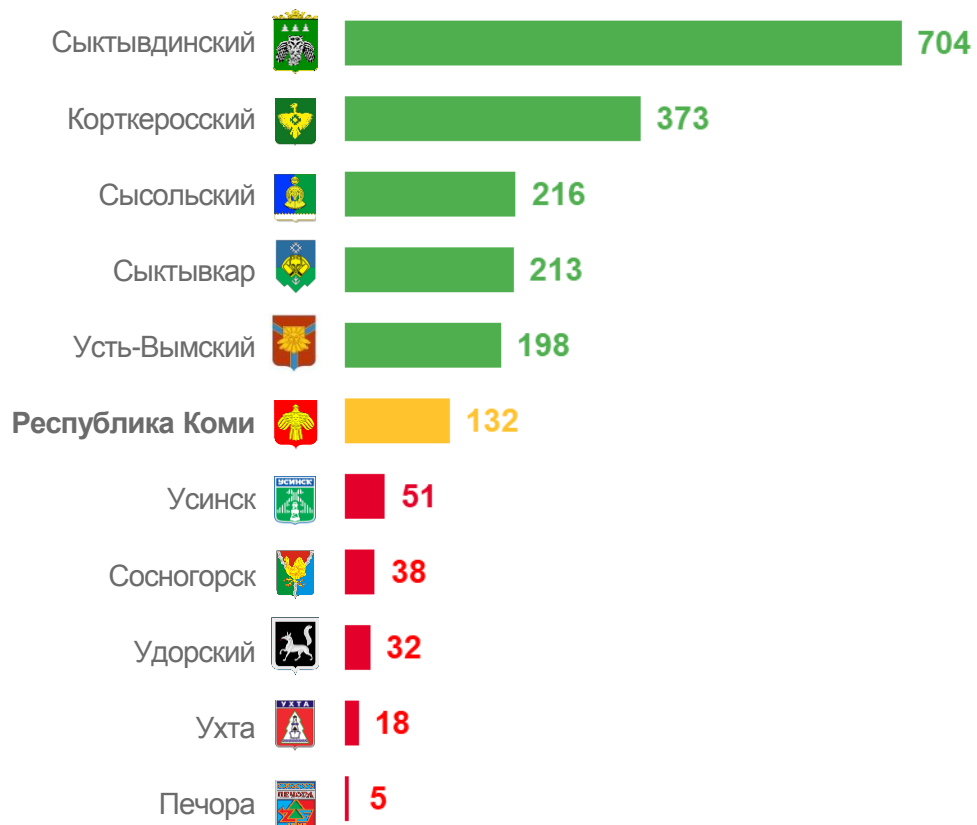




ВВОД ЖИЛЬЯ ПО МУНИЦИПАЛЬНЫМ ОБРАЗОВАНИЯМ

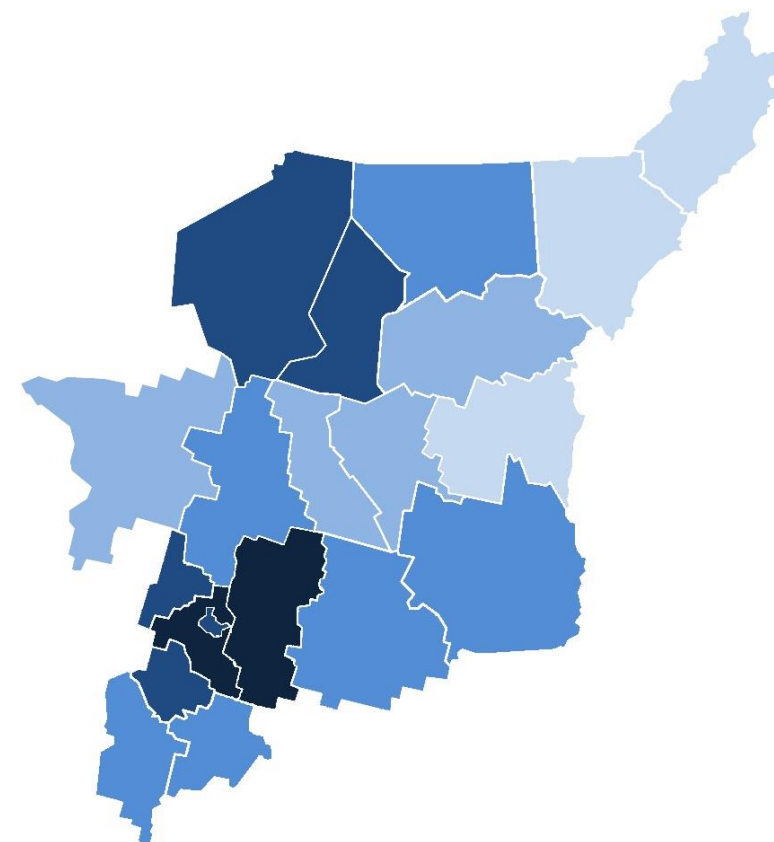
ТЫСЯЧ КВАДРАТНЫХ МЕТРОВ ОБЩЕЙ ПЛОЩАДИ ЖИЛЫХ ПОМЕЩЕНИЙ В РАСЧЕТЕ НА 1 000 ЖИТЕЛЕЙ *

Муниципальные районы и городские округа
с наибольшими и наименьшими значениями показателя
в январе-июне 2022



8 муниципальных образований
значение показателя
больше, чем по республике

12 муниципальных образований
значение показателя
меньше, чем по республике





ВВОД В ДЕЙСТВИЕ МОЩНОСТЕЙ И ОБЪЕКТОВ

Помещения для крупного рогатого скота	100	мест
Птицефабрики яичного направления	59,1	тыс кур-несушек
Мощности по производству:		
колбасных изделий	10,4	т / смену
мясных консервов	15,1	т усл банок / смену
цельномолочной продукции	0,10	т / смену
хлебобулочных изделий	0,14	т / сутки
Амбулаторно-поликлинические организации	220	посещений в смену
Общеобразовательные организации	400	ученических мест

